

# ОТЧЕТ О ФИНАНСОВЫХ РЕЗУЛЬТАТАХ ДЕЯТЕЛЬНОСТИ

на 1 января 2025 г.

Главный распорядитель, распорядитель, получатель бюджетных средств,  
главный администратор, администратор доходов бюджета,  
главный администратор, администратор источников  
финансирования дефицита бюджета МКДОУ ДЕТСКИЙ САД "РОДНИЧОК" С. АЛНАШИ  
Наименование бюджета (публично-правового образования) Бюджет Алнашского района

Периодичность: годовая  
Единица измерения: руб.

Форма по ОКУД	Коды
Дата	0503-121
по ОКПО	01.01.2025
ИНН	1
Глава по БК	180103
по ОКТМО	01.0489
по ОКЕИ	94502000
	38
	3

1	2	3	4	5	6
Наименование показателя	Код строки	Код по КОСГУ	Бюджетная деятельность	Средства во временном распоряжении	Итого
<b>Доходы (стр. 020 + стр. 030 + стр. 040 + стр. 050 + стр. 060 + стр. 070 + стр. 090 + стр. 100 + стр. 110)</b>	010 020	100 110	1 558 186,47	-	1 558 186,47
<i>Налоговые доходы</i>					
в том числе:					
<i>Доходы от собственности</i>	030	120	-	-	-
в том числе:					
<i>Доходы от оказания платных услуг (работ), компенсаций затрат</i>	040	130	1 556 686,47	-	1 556 686,47
в том числе:					
<i>Доходы от оказания платных услуг (работ)</i>	040	131	1 556 686,47	-	1 556 686,47
<i>Штрафы, пени, неустойки, возмещения ущерба</i>	050	140	-	-	-
в том числе:					
<i>Безвозмездные денежные поступления текущего характера</i>	060	150	-	-	-
в том числе:					



1	2	3	4	5	6
Наименование показателя	Код строки	Код по КОСГУ	Бюджетная деятельность	Средства во временном распоряжении	Итого
Безвозмездные денежные поступления капитального характера	070	160	-	-	-
в том числе:	090	170	-	-	-
Доходы от операций с акциями	100	180	-	-	-
в том числе:	110	190	1 500,00	-	1 500,00
Прочие доходы	110	199	1 500,00	-	1 500,00
Безвозмездные неденежные поступления в сектор государственного управления	110	199	1 500,00	-	1 500,00
в том числе:	110	199	1 500,00	-	1 500,00
Прочие неденежные безвозмездные поступления	150	200	26 042 929,17	-	26 042 929,17
Расходы (стр. 160 + стр. 170 + стр. 190 + стр. 210 + стр. 230 + стр. 240 + стр. 250 + стр. 260 + стр. 270)	160	210	19 888 224,50	-	19 888 224,50
Оплата труда и начисления на выплаты по оплате труда	160	211	15 275 430,38	-	15 275 430,38
в том числе:	160	213	4 612 794,12	-	4 612 794,12
Заработная плата	170	220	2 270 638,41	-	2 270 638,41
Начисления на выплаты по оплате труда	170	221	40 517,77	-	40 517,77
Оплата работ, услуг	170	225	57 536,52	-	57 536,52
в том числе:	170	226	2 172 584,12	-	2 172 584,12
Услуги связи	170	226	2 172 584,12	-	2 172 584,12
Работы, услуги по содержанию имущества	190	230	-	-	-
Прочие работы, услуги	190	230	-	-	-
Обслуживание государственного (муниципального) долга	210	240	-	-	-
в том числе:	210	240	-	-	-
Безвозмездные перечисления текущего характера организациям	230	250	-	-	-
в том числе:	230	250	-	-	-
Безвозмездные перечисления бюджетам	240	260	562 197,56	-	562 197,56
в том числе:	240	260	562 197,56	-	562 197,56
Социальное обеспечение	240	263	377 787,18	-	377 787,18
в том числе:	240	263	377 787,18	-	377 787,18
Пособия по социальной помощи населению в натуральной форме	240	264	36 412,95	-	36 412,95
Пенсии, пособия, выплачиваемые работодателями, нанимателями бывшим работникам в денежной форме	240	264	36 412,95	-	36 412,95
Социальные пособия и компенсации персоналу в денежной форме	240	266	147 997,43	-	147 997,43



Наименование показателя	Код строки	Код по КОСГУ	Бюджетная деятельность	Средства во временном распоряжении	Итого
1	2	3	4	5	6
<b>Расходы по операциям с активами</b>	250	270	3 318 173,35		3 318 173,35
в том числе:					
Амортизация	250	271	368 538,50		368 538,50
Расходование материальных запасов	250	272	2 949 634,85		2 949 634,85
Безвозмездные перечисления капитального характера организациям	260	280	-		-
в том числе:					
Прочие расходы	270	290	3 695,35		3 695,35
в том числе:					
Налоги, пошлины и сборы	270	291	3 369,23		3 369,23
Штрафы за нарушение законодательства о налогах и сборах, законодательства о страховых взносах	270	292	250,06		250,06
Штрафы за нарушение законодательства о закупках и нарушение условий контрактов (договоров)	270	293	76,06		76,06
Чистый операционный результат (стр. 301 - стр. 302); (стр. 310 + стр. 410)	300		-24 484 742,70		-24 484 742,70
Операционный результат до налогообложения (стр. 010 - стр. 150)	301		-24 484 742,70		-24 484 742,70
Налог на прибыль	302				
Операции с нефинансовыми активами (стр. 320 + стр. 330 + стр. 350 + стр. 360 + стр. 370 + стр. 380 + стр. 390 + стр. 395 + стр. 400)	310		-582 988,09		-582 988,09
Чистое поступление основных средств	320		-187 020,36		-187 020,36
в том числе:					
увеличение стоимости основных средств	321	310	181 518,14		181 518,14
уменьшение стоимости основных средств	322	41X	368 538,50		368 538,50
Чистое поступление нематериальных активов	330				
в том числе:					
увеличение стоимости нематериальных активов	331	320			
уменьшение стоимости нематериальных активов	332	42X			
Чистое поступление произведенных активов	350				
в том числе:					
увеличение стоимости произведенных активов	351	330			
уменьшение стоимости произведенных активов	352	43X			
Чистое поступление материальных запасов	360		-395 967,73		-395 967,73
в том числе:					
увеличение стоимости материальных запасов	361	340	2 553 667,12		2 553 667,12
в том числе:					





Наименование показателя	Код строки	Код по КОСГУ	Бюджетная деятельность	Средства во временном распоряжении	Итого
	2	3	4	5	6
Уменьшение стоимости материальных запасов	362	440	2 949 634,85		2 949 634,85
в том числе:					
<b>Чистое поступление прав пользования</b>	370				
в том числе:					
увеличение стоимости прав пользования	371	35Х			
уменьшение стоимости прав пользования	372	45Х			
<b>Чистое поступление биологических активов</b>	380				
в том числе:					
увеличение стоимости биологических активов	381	360			
уменьшение стоимости биологических активов	382	46Х			
<b>Чистое изменение затрат на изготовление готовой продукции, выполнение работ, услуг</b>	390				
в том числе:					
увеличение затрат	391	Х			
уменьшение затрат	392	Х			
<b>Чистое изменение затрат на биотрансформацию</b>	395				
в том числе:					
увеличение затрат	396	Х			
уменьшение затрат	397	Х			
<b>Расходы будущих периодов</b>	400	Х			
<b>Операции с финансовыми активами и обязательствами</b>	410		-23 901 754,61		-23 901 754,61
<b>Операции с финансовыми активами</b>	(стр. 430 + стр. 440 + стр. 450 + стр. 460 + стр. 470 + стр. 480)		-25 623 828,79	64 000,00	-25 559 828,79
<b>Чистое поступление денежных средств и их эквивалентов</b>	430		-25 646 784,45	64 000,00	-25 582 784,45
в том числе:					
поступление денежных средств и их эквивалентов	431	510		64 000,00	64 000,00
выбытие денежных средств и их эквивалентов	432	610	25 646 784,45		25 646 784,45
<b>Чистое поступление ценных бумаг, кроме акций</b>	440				
в том числе:					
увеличение стоимости ценных бумаг, кроме акций и иных финансовых инструментов	441	520			
уменьшение стоимости ценных бумаг, кроме акций и иных финансовых инструментов	442	620			
<b>Чистое поступление акций и иных финансовых инструментов</b>	450				
в том числе:					
увеличение стоимости акций и иных финансовых инструментов	451	530			
уменьшение стоимости акций и иных финансовых инструментов	452	630			



Наименование показателя	Код строки	Код по КОСГУ	Бюджетная деятельность	Средства во временном распоряжении	Итого
1	2	3	4	5	6
<b>Чистое предоставление заимствований</b>	460				
в том числе:					
увеличение задолженности по предоставленным заимствованиям	461	540			
уменьшение задолженности по предоставленным заимствованиям	462	640			
<b>Чистое поступление иных финансовых активов</b>	470				
в том числе:					
увеличение стоимости иных финансовых активов	471	550			
уменьшение стоимости иных финансовых активов	472	650			
<b>Чистое увеличение прочей дебиторской задолженности</b>	480		22 955,66		22 955,66
в том числе:					
увеличение прочей дебиторской задолженности	481	560	1 641 589,65		1 641 589,65
уменьшение прочей дебиторской задолженности	482	660	1 618 633,99		1 618 633,99
<b>Операции с обязательствами (стр. 520 + стр. 530 + стр. 540 + стр. 550 + стр. 560)</b>	510		-1 722 074,18	64 000,00	-1 658 074,18
<b>Чистое увеличение задолженности по внутренним привлеченным заимствованиям</b>	520				
в том числе:					
увеличение задолженности по внутренним привлеченным заимствованиям	521	710			
уменьшение задолженности по внутренним привлеченным заимствованиям	522	810			
<b>Чистое увеличение задолженности по внешним привлеченным заимствованиям</b>	530				
в том числе:					
увеличение задолженности по внешним привлеченным заимствованиям	531	720			
уменьшение задолженности по внешним привлеченным заимствованиям	532	820			
<b>Чистое увеличение прочей кредиторской задолженности</b>	540		-1 722 074,18	64 000,00	-1 658 074,18
в том числе:					
увеличение прочей кредиторской задолженности	541	730	35 490 066,81	64 000,00	35 554 066,81
уменьшение прочей кредиторской задолженности	542	830	37 212 140,99		37 212 140,99




Наименование показателя	Код строки	Код по КОСГУ	Бюджетная деятельность	Средства во временном распоряжении	Итого
	2	3	4	5	6
Доходы будущих периодов	550	x			
Резервы предстоящих расходов	560	x			


Руководитель  Е.А. Слесарева (подпись) (расшифровка подписи) Главный бухгалтер  И.Г. Филиппова (подпись) (расшифровка подписи)

12.02.2025 0:00:00

МКУ "ЦЕНТРАЛИЗОВАННАЯ БУХГАЛТЕРИЯ", ОГРН 1191832011029, ИНН 1839010851, КПП 183901001, 427880, Удмуртская респ., м.р-н Аглашский, с.Аглаши, ул. Комсомольская, д. 8  
(наименование, ОГРН, ИНН, КПП, место нахождения)

Руководитель  Т.В. Кедрова (подпись) (расшифровка подписи)

Руководитель (уполномоченное лицо)  Директор (подпись) (должность)

Исполнитель  Л.В. Осипанова (подпись) (расшифровка подписи)

12.02.2025 0:00:00 Руководитель группы (должность) \_\_\_\_\_ (подпись) \_\_\_\_\_ (расшифровка подписи) \_\_\_\_\_ (телефон, e-mail)